



- EJERCICIO -

Se trata de los rescates más sencillos y el único rescate para los de nivel I.

La víctima a rescatar se encuentra suspendida de su descendedor (ID), por dos cuerdas independientes a las que utilizará el rescatador para realizar la maniobra de rescate.

En este caso, como que la distancia entre cuerdas víctima y rescatador es inferior a 1,5 metros.



Para ver maniobra



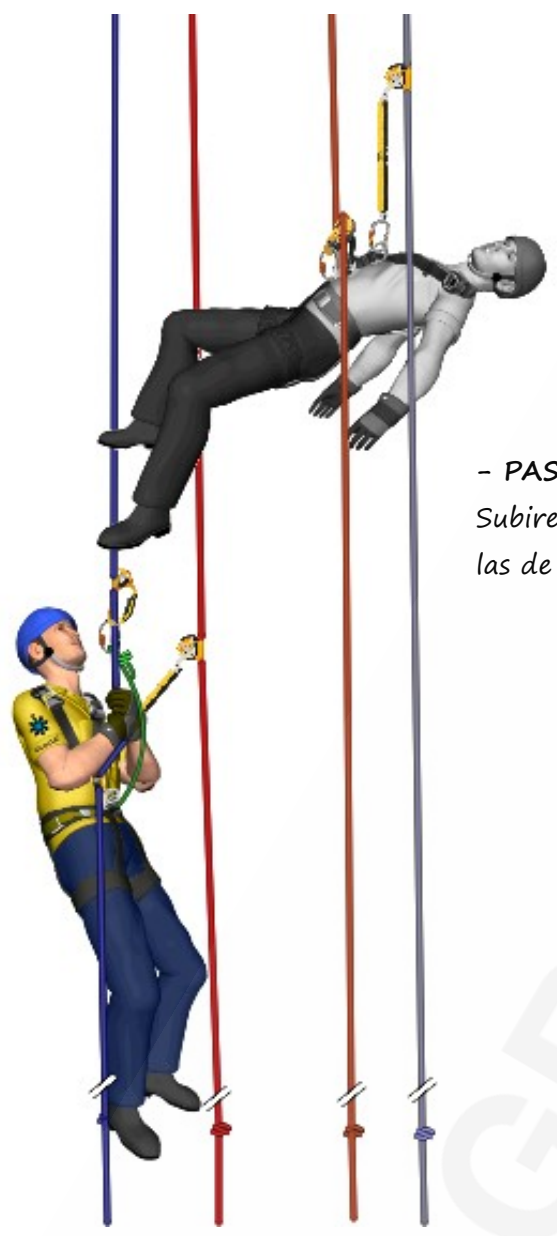
GRAVITAT

Rescate víctima con descendedor

Ejercicio

1.15

IRATA NIVEL 1



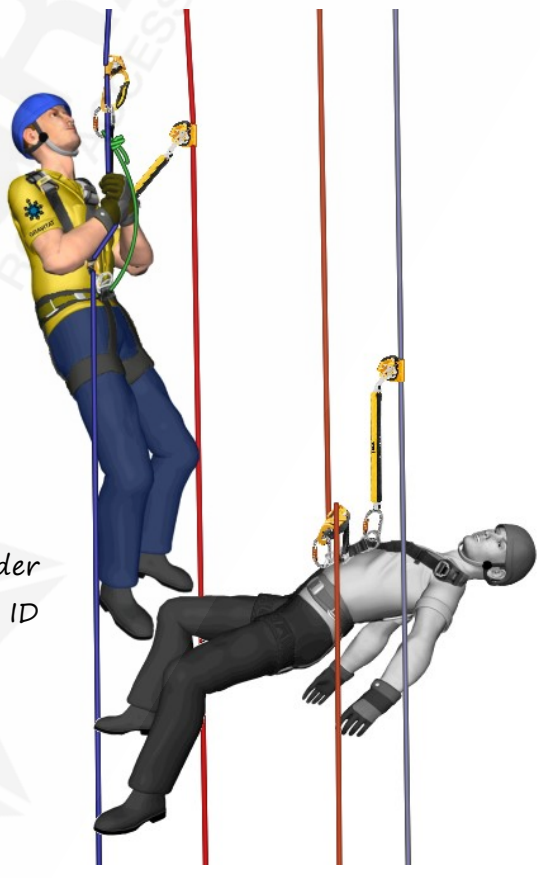
- PASO 1 -

Subiremos por dos cuerdas paralelas a las de la víctima.



- PASO 2 -

Sobrepasaremos a la víctima para poder cambiar de croll-puño a ID (descendedor)



Para ver maniobra



GRAVITAT

IRATA NIVEL 1

Rescate víctima con descendedor

Ejercicio

1.15



IRATA NIVEL 1

Rescate víctima con descendedor

Ejercicio

1.15

- PASO 3 -

Una vez cambiados al descendedor podremos iniciar la aproximación a la víctima

- PASO 4 -

Bajaremos hasta situarnos a la altura de la víctima.

- PASO 5 -

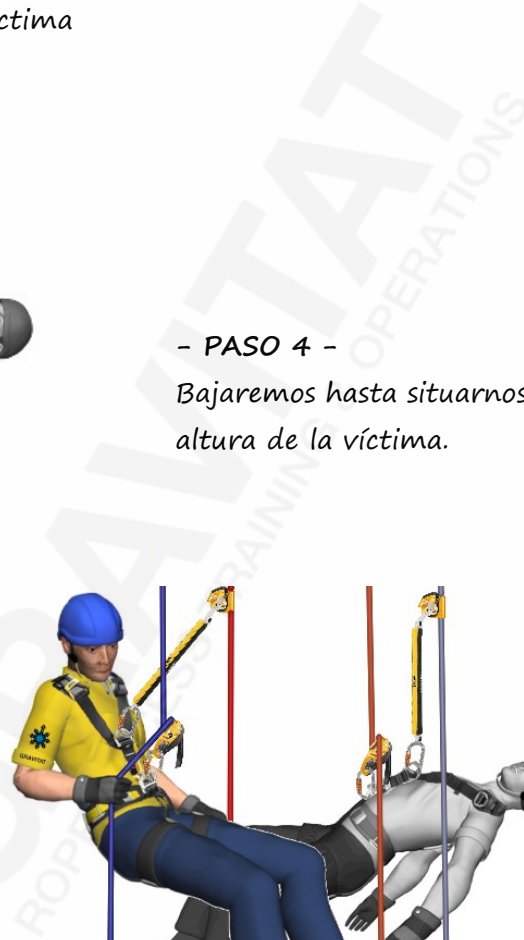
Nos acercaremos a la víctima, y con nuestra conexión larga (cow-tail) nos conectaremos a su anilla ventral.



Para ver maniobra



GRAVITAT





- PASO 5 -

El siguiente paso será unir la anilla de pecho de la víctima a nuestro mosquetón del descendedor.

Para hacerlo utilizaremos uno o dos mosquetones.

- PASO 6 -

Una vez tenemos a la víctima conectada a nosotros por dos puntos, podemos empezar a limpiar un poco, y lo primero de todo será sacar el anticadidas (ASAP) de la víctima.



- PASO 7 -

Seguidamente, manipulando el ID de la víctima, bajaremos a la víctima hasta conseguir que cuelgue totalmente de nosotros (se queda de la cadena de mosquetones)



Para ver maniobra



GRAVITAT

IRATA NIVEL 1

Rescate víctima con descendedor

Ejercicio

1.15



- PASO 8 -

Teniendo la víctima colgada de nosotros podremos retirar el ID de la víctima.

- PASO 9 -

Nos subiremos encima de la víctima, de manera que podamos con nuestros pies separarlo de las estructuras cuando vayamos bajando.



- PASO 10 -

Ya tenemos a la víctima colgada completamente de nosotros, y libre de sus cuerdas.

Usando la cuerda de salida de nuestro descendedor, y un mosquetón en un punto sólido de nuestro arnés, generaremos una fricción extra para poder bajar con seguridad.



Para ver maniobra



GRAVITAT

IRATA NIVEL 1

Rescate víctima con descendedor

Ejercicio

1.15